


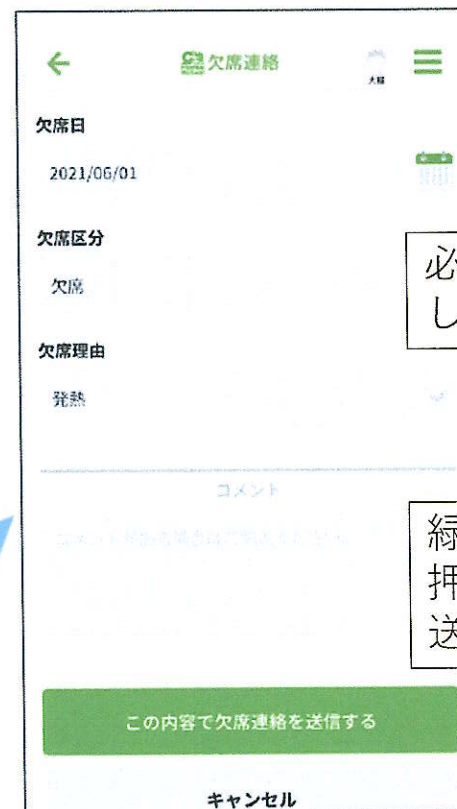
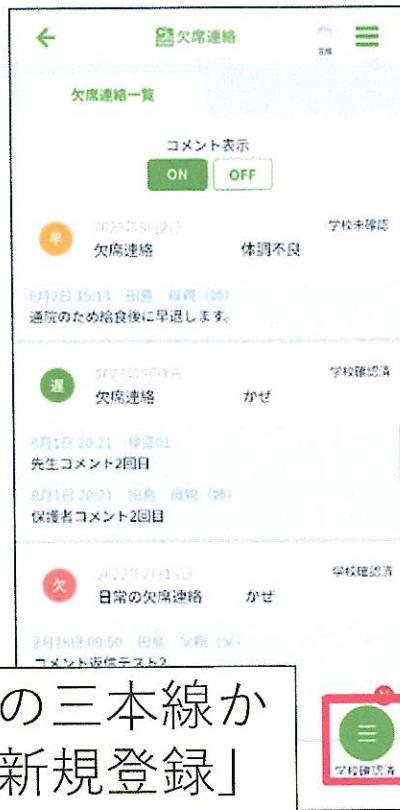
# 欠席連絡 操作マニュアル

## 画面イメージ(保護者アプリ)

※デモ環境の画面のため、吉川市様にご提供している画面とは異なる箇所がございます



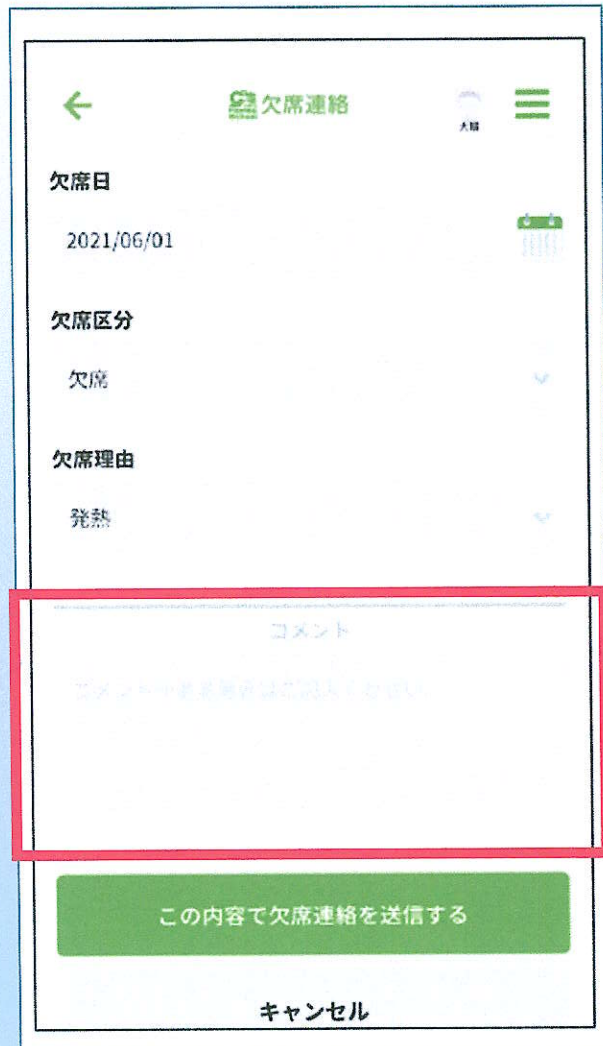
右下の三本線から「新規登録」を選択します。



必要事項を記入します。

緑色のボタンを押してデータの送信をします。

# 欠席連絡 操作マニュアル



← 欠席連絡 欠席

欠席日  
2021/06/01

欠席区分  
欠席

欠席理由  
発熱

コメント  
メンバーや管理者は確認してください

この内容で欠席連絡を送信する

キャンセル

欠席連絡を行う際に、必要がある場合は、コメントをお書きください。ただし、すぐにコメントに対して、返信ができないこともあります。